

ELEZIONI DEL PRESIDENTE DELLA PROVINCIA DI AREZZO
del 12 ottobre 2014

Verbale delle operazioni dell'Ufficio Elettorale

1- Inseediamento dell'Ufficio Elettorale

L'anno 2014 (duemilaquattordici) addì 13 (tredici) del mese di ottobre, alle ore 12,25 nella sede della Provincia di Arezzo, Piazza della Libertà, n.3, si è riunito l'Ufficio Elettorale, costituito presso la Provincia per le elezioni 2014 del Presidente, per procedere alle operazioni ad esso attribuite dalla Legge 56/2014.

Sono presenti i Sigg:

1	CHIANUCCI	Dott. GABRIELE	Presidente
2	NIBI	Dott. MASSIMO	Membro
3	FRIGIERI	D.ssa LAURA	Membro
4	GATTINI	D.ssa CLAUDIA ANNA	Segretaria

2- Intervento dei rappresentanti delle liste

Il Presidente, accertato che sono stati designati i seguenti delegati e rappresentanti dei candidati alla carica di Presidente della Provincia:

Candidatura Roberto VASAI

Delegati Alessandro CANESCHI – Maria Rosa Chiasserini

Rappresentanti Elisa Bertoli

Candidatura Daniele BERNARDINI

Delegati Mauro ROSSI - Matteo CAPORALI

Rappresentanti Vagnoli Filippo

prima dell'inizio degli adempimenti di cui al presente verbale da' atto che i suddetti non sono presenti.

3- Eventuali reclami e correzione meri errori materiali

L'Ufficio Elettorale da' atto che non sono stati presentati reclami e/o contestazioni sulle operazioni del seggio elettorale.

4- Determinazione dell'indice di ponderazione

L'Ufficio Elettorale procede, poi, alla determinazione dell'indice di ponderazione per ciascuna delle fasce demografiche, effettuando le seguenti operazioni:

- 1) individua i Comuni della provincia appartenenti alle diverse fasce demografiche e per ciascuna fascia somma la popolazione (quale risulta dall'ultimo censimento ufficiale) dei Comuni appartenenti alla fascia escludendo la popolazione di quelli commissariati e riporta, nella colonna 1 del prospetto 1 che segue, i relativi dati, con il totale della popolazione della provincia (sempre escludendo quella dei Comuni commissariati);
- 2) calcola, per ciascuna delle fasce demografiche, il valore percentuale, troncato alla terza cifra decimale, del rapporto tra la popolazione di ogni fascia demografica e la suddetta popolazione della provincia e lo riporta nella colonna 2 del prospetto 1;
- 3) verifica se il valore percentuale della popolazione di un comune sulla suddetta popolazione della provincia sia maggiore di 45; in tal caso, il valore percentuale della fascia di appartenenza del Comune è ridotto a tale cifra, assegnando in aumento il valore percentuale eccedente tra le altre fasce cui non appartiene detto Comune, ripartendolo tra

Frigeri

Gatti

Chiasserini

queste in misura proporzionale alla rispettiva popolazione. Verifica, successivamente, se il valore percentuale (eventualmente come sopra rideterminato) riferito ad una o più fasce demografiche sia maggiore di 35, riducendolo, in tal caso, a tale cifra, e considerando che da tale riduzione deve essere esclusa la fascia demografica cui appartiene il Comune con il valore percentuale originariamente superiore a 45. Assegna, quindi, il valore percentuale eccedente in aumento al valore percentuale delle altre fasce demografiche, ripartendolo tra queste in proporzione alla rispettiva popolazione in modo che nessuna di esse superi comunque la cifra di 35 (escludendo sempre la fascia demografica cui appartiene il Comune il cui valore percentuale superava originariamente 45), ripetendo l'operazione ogni qualvolta il valore percentuale ricalcolato per ogni fascia demografica superi la cifra di 35. L'Ufficio riporta nelle colonne 3, 4, 5 e 6 del prospetto 1 l'esito di tali operazioni, troncando i valori decimali alla terza cifra decimale;

L'Ufficio Elettorale dà atto che questa operazione viene effettuata per la fascia demografica D, relativa ai Comuni con popolazione compresa fra 10.001 e 30.000 abitanti, poichè è risultato un valore percentuale pari a 37,026 il quale, quindi, viene ridotto a 35.

4) determina per ciascuna fascia demografica il numero complessivo dei Sindaci e dei Consiglieri al momento delle elezioni e li indica nella colonna 7 del medesimo prospetto 1;

5) determina, infine, riportandolo nella colonna 8, l'indice di ponderazione di ciascuna fascia demografica; a tal fine divide il valore percentuale definitivo di ogni fascia (di cui alla colonna 6) per il numero dei sindaci e consiglieri della relativa fascia (di cui alla colonna 7), troncando il relativo risultato alla terza cifra decimale e moltiplicandolo per 1.000.

PROSPETTO 1

Elezioni del Presidente e del Consiglio Provinciale di Arezzo 12 ottobre 2014

INDICE DI PONDERAZIONE

	(1)	(2)	(3)	(4)	(5)	(6)	(7)	(8)
Fascia Demografica	Popolazione Legale	Valore percentuale fascia	1° controllo soglia 45%	Ricalcolo valore Percentuale	2° controllo soglia 35%	Valore percentuale definitivo	N.Elettori	Indice di PONDERAZIONE
a) < 3.000	16382	4,767	---	---	0,153	4,920	116	42
b) 3.001-5.000	20225	5,885	---	---	0,189	6,074	78	77
c) 5.001-10.000	81676	23,765	---	---	0,765	24,530	139	176
d) 10.001-30.000	127249	37,026	---	---	-2,026	35,000	136	257
e) 30.001-100.000	98144	28,557	---	---	0,919	29,476	32	921
	343676	100,000			0		501	

5- Determinazione dei voti ponderati riportati dai candidati alla carica di Presidente della Provincia

L'Ufficio Elettorale - dato atto di aver ricevuto il verbale del Seggio Elettorale alle ore 12,10 del giorno 13 ottobre 2014 - procede alla determinazione dei voti ponderati di ciascun candidato alla carica di Presidente della Provincia.

[Handwritten signatures]

A tal fine l'Ufficio Elettorale riporta, nel prospetto 2 allegato al presente verbale, per ogni fascia demografica, i voti attribuiti a ciascun candidato Presidente, . Determina poi il numero dei voti ponderati di ciascun candidato Presidente, moltiplicando per ogni fascia demografica il totale di tutti i voti validi di ciascun candidato per l'indice di ponderazione della relativa fascia, di cui alla colonna 8 del prospetto 1. Somma, quindi, per ciascun candidato i voti ponderati di tutte le fasce demografiche. Determina, successivamente, la graduatoria decrescente dei voti ponderati di ogni candidato Presidente e, tenuto conto, che nel caso di parità di voti, è eletto il candidato più giovane, ottiene i seguenti risultati:

	candidato	voti ponderati
1	Roberto Vasai	55927
2	Daniele Bernardini	23308

6 – Proclamazione eletto alla carica di Presidente della Provincia

Sulla base della graduatoria dei candidati alla carica di Presidente della Provincia di cui al paragrafo precedente, il Presidente dell'Ufficio Elettorale accerta che il candidato Roberto Vasai ha riportato, fra tutti i candidati, il maggior numero di voti ponderati. Pertanto, il Presidente, alle ore 12,35 del giorno 13 ottobre 2014, proclama eletto alla carica di Presidente della Provincia di Arezzo il Sig. Roberto Vasai.

Successivamente, il Presidente dell'Ufficio invia notizia della proclamazione alla segreteria dell'Amministrazione provinciale, affinché ne venga data informazione agli elettori tramite pubblicazione sul sito internet della Provincia, rilasciando anche attestazione al Presidente della Provincia proclamato eletto.

Infine, il Presidente trasmette immediatamente alla Prefettura – Ufficio Territoriale del Governo fotocopia del presente verbale e dei prospetti allegati.

7- Decisioni su eventuali incidenti

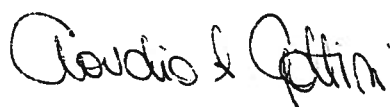
Durante le operazioni descritte nei paragrafi precedenti non è sorto alcun incidente.

8 - Chiusura e firma del verbale


Il presente verbale viene letto e firmato, seduta stante, dal Presidente e dagli altri membri, nonché dal segretario.

Dopo di che l'adunanza dell'Ufficio Elettorale viene sciolta alle ore 12,40


IL SEGRETARIO



IL PRESIDENTE



I MEMBRI



PROSPETTO N. 2

			VASAI ROBERTO		BERNARDINI DANIELE	
Fascia Pop.	fascia	pond.	voti validi	Voti Pond.	voti validi	Voti Pond.
< 3.000	a	42	59	2478	26	1092
3.001-5.000	b	77	43	3311	27	2079
5.001-10.000	c	176	78	13728	24	4224
10.001-30.000	d	257	70	17990	44	11308
30.001-100.000	e	921	20	18420	5	4605
	TOTALE		270	55927	126	23308

Handwritten signature

Handwritten signature

Handwritten signature

Handwritten signature